


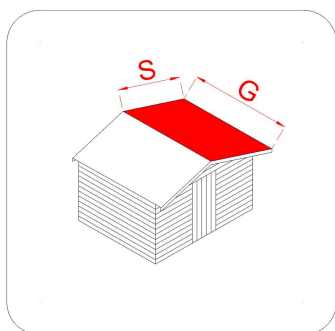
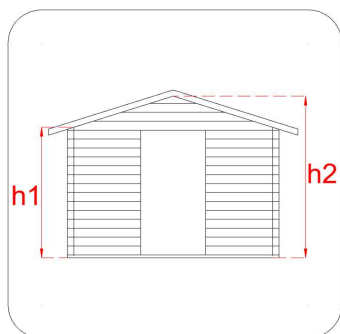
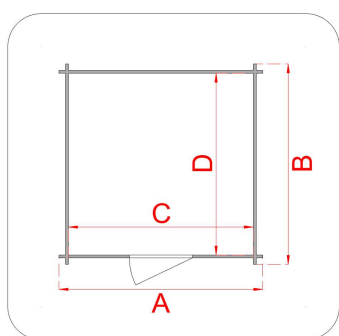
CASSETTA IN LEGNO

Casetta Opera 215x180

Cod. articolo 62421

Codice EAN 8016696624217

Tipologia costruttiva: ad incastro



Dimensioni tecniche:

Spessore parete	25 mm
Larghezza esterna (A)	215 cm
Profondità esterna (B)	180 cm
Larghezza interna (C)	192 cm
Profondità interna (D)	157 cm
Superficie interna	3,01 mq
Altezza minima (h1)	183 cm
Altezza massima (h2)	207 cm
Lunghezza gronda (G)	200 cm
Sviluppo falda (S)	132 cm
Superficie tetto	5,28 mq

Infissi

Tipo di porta	porta doppia finestrata a battente
Dimensioni porta	135x168 h cm
Serratura porta	cilindro Yale con pomolo fisso
Tipo finestra	-
Dimensione finestra	-

Pavimento e tetto

trave di fondazione	impregnata in autoclave
legno pavimento	perlinato spessore 16 mm
legno tetto	perlinato spessore 16 mm
Impermeabilizzazione tetto	guaina bituminosa ardesiata sp. 3 mm

Particolari costruttivi

Trave di fondazione	impregnata in autoclave
Listelli sottopavimento	impregnati in autoclave
Armatura di rinforzo pareti	in abete naturale

Legno

Tipo legno	abete
Trattamenti	nessuno
Colore	non colorata

Garanzie e certificazioni

Certificazione	PEFC
Garanzia	2 anni

Imballo

Misure imballo	210x100x70 h cm
Peso imballo	400 kg
Corrierabile su bancale	sì

A montaggio ultimato applicare un trattamento protettivo con impregnante neutro o colorato. Seguire i consigli di manutenzione riportati nelle istruzioni di montaggio