

SCHEMA TECNICA DEL PRODOTTO

LED Star PAR16 80 120° 6.9W 840 GU10

LED STAR PAR16 | Lampade con riflettore LED PAR16 con attacco pin retrofit



Aree di applicazione

- Negozi
- Strutture ricettive
- Musei, gallerie d'arte
- Interni residenziali
- Come downlight per indicare passaggi pedonali, porte, scale ecc.
- Illuminazione d'accento con faretti
- Illuminazione con faretti per oggetti sensibili al calore quali cibo, piante ecc.
- Uso esterno solo in apparecchi di illuminazione per l'outdoor adatti

Vantaggi del prodotto

- Consumo energetico inferiore rispetto alle lampade a incandescenza o alogene
- Semplice sostituzione della lampade alogene grazie al design compatto in vetro e all'ottica singola
- Luce istantanea al 100%, senza ritardi nel raggiungimento del regime luminoso
- Ideale per un'illuminazione d'accento economica

Caratteristiche del prodotto

- Alternativa LED alle lampade tradizionali ad alta tensione
- Lampade prive di mercurio



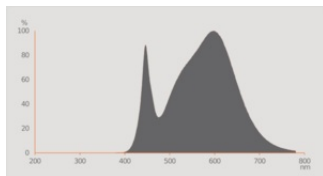
DATI TECNICI

DATI ELETTRICI

Potenza nominale	6,9 W
Potenza di costruzione	6.90 W
Tensione nominale	220...240 V
Modalità di funzionamento	Rete AC
Potenza della lampada equivalente	49 W
Corrente nominale	50 mA
Tipo di corrente	Corrente alternata (CA)
Corrente di innesco	4,84 A
Frequenza di funzionamento	50/60 Hz
Frequenza di rete	50/60 Hz
Numero massimo di lampade sul c 10 A (B)	116
Massimo lampada n. su interruzione di circuito. 16 A (B)	184
Distorsione armonica totale	150 %
Fattore di potenza λ	> 0,50

Dati fotometrici

Intensità luminosa	220 cd
Flusso luminoso	620 lm
Efficienza luminosa	90 lm/W
Fattore manten. flus lum fine du	0.93
Colore della luce (descrizione)	Bianco freddo
Temperatura di colore	4000 K
Indice di resa cromatica Ra	80
Tonalità di luce	840
Standard Deviation of Color Matching	≤6 sdcn
Intensità specificata	220 cd
Metrica dello sfarfallio (flicker) (Pst LM)	1.0
Metrica dell'effetto stroboscopico (SVM)	0.4



OS S10x18 4000K

Dati illuminotecnici

Ampiezza fascio luminoso	120 °
Tempo di riscaldamento (60 %)	< 0.50 s
Tempo innesco	< 0.5 s

DIMENSIONI E PESO

Lunghezza totale	54.00 mm
Diametro	50,00 mm
Diametro massimo	50 mm
Peso prodotto	39,00 g

TEMPERATURE E CONDIZIONI DI FUNZIONAMENTO

Temperatura ambiente	-20...+40 °C
t° max su punto di prova Tc	97.5 °C

Durata

Durata L70/B50 @ 25 °C	15000 h
Numero cicli accensione / spegnimento	100000
Mantenimento flusso luminoso a f	0.93

ALTRE CARATTERISTICHE DEL PRODOTTO

Attacco (denominazione da norma)	GU10
Contenuto di mercurio nella lampada	0.0 mg
Senza mercurio	Sì

Nota a pié pag. utilizzata per prodotto	Tutti i parametri tecnici si applicano alla lampada completa / A causa del complesso processo di produzione dei diodi a emissione luminosa, i valori tipici forniti per i parametri LED tecnici sono puramente valori statistici che non corrispondono necessariamente ai parametri tecnici effettivi di ciascun prodotto singolo, che può variare dal valore tipico.
---	---

CARATTERISTICHE

Dimmerabile	No
-------------	----

CERTIFICATI, NORME E DIRETTIVE

Classe di efficienza energetica	F 1)
Consumo di energia	7.00 kWh/1000h
Grado di protezione	IP20
Norme	CE / UKCA / EAC
Gruppo di sicurezza fotobiologic EN62778	RG1

1) Classe di efficienza energetica (CEE) su una scala da A (efficienza massima) a G (efficienza minima)

Classificazioni specifiche per paese

Sistema internazionale codifica lampade	DRPAR-6,9/840-220-240-GU10-50/120
Numero d'ordine	LSPAR1680120 6,

DATI LOGISTICI

Temperatura di stoccaggio	-20...+80 °C
---------------------------	--------------

Dati del regolamento sull'etichettatura energetica secondo UE 2019/2015








Tecnologia di illuminazione utilizzata	LED
Non direzionale o direzionale	NDLS
A tensione di rete o non a tensione di rete	MLS
Tipo di cappuccio della sorgente luminosa (o altra interfaccia elettrica)	GU10
Sorgente luminosa connessa (CLS)	No
Sorgente luminosa regolabile in base al colore	No
Alloggiamento	no
Sorgente luminosa ad alta luminanza	No
Schermo antiriflesso	No
Tipo di temperatura del colore	SINGLE_VALUE
Alimentazione in standby	0 W
Potenza equivalente	Sì
Lunghezza	54,00 mm

Altezza (incl. Apparecchi cilin.)	50.00 mm
Larghezza (incl. Apparecchi rotondi)	50.00 mm
Coordinata cromatica x	0.3818
Coordinata cromatica y	0.3797
Indice di resa cromatica R9	9
Corrispondente angolo del fascio	SPHERE_360
Fattore di sopravvivenza	0.90
Fattore di spostamento	0.70
La sorgente luminosa LED sostituisce una sorgente luminosa fluorescente	No
EPREL ID	522979,734497,1368245,1841996
Numero del modello	AC32751,AC35487,AC45673,AC57949

Consigli per la sicurezza

- Non toccare la lampada se è rotta.
- Non deve essere utilizzato se la lampadina esterna è difettosa.

DOWNLOAD

Documenti e certificati		Nome del documento
	Dichiarazioni di conformità	LED SPOT PAR16
	Dichiarazioni di conformità	LED PA16
	Dichiarazioni di conformità UKCA	LED PAR16
Fotometrie e file di design		Nome del documento
	File IES (IES)	PAR16 M3 80 120 4000K GU10
	File LDT (Eulumdat)	PAR16 M3 80 120 4000K GU10
	Curva di distribuzione della luce tipo polare	PAR16 M3 80 120 4000K GU10
	Distribuzione della potenza spettrale	OS S10x18 4000K

DATI LOGISTICI

Codice prodotto	Unità di imballo (Pezzi/unità)	Dimensioni (lunghezza x profondità x altezza)	Peso lordo	Volume
4058075431775	Astuccio 1	52 mm x 52 mm x 95 mm	49.00 g	0.26 dm ³
4058075617568	Cartone di spedizione 6	185 mm x 120 mm x 76 mm	360.00 g	1.69 dm ³

Il codice prodotto indicato descrive la minore quantità che può essere ordinata. Una unità di spedizione può contenere uno o più di un singolo prodotto. Quando si inserisce un ordine, per la quantità inserire una o più unità di spedizione.

Riferimenti / Collegamenti

- Per maggiori informazioni consulta www.ledvance.it/lampadeled
- Per la garanzia consulta www.ledvance.it/garanzia

DISCLAIMER

Con riserva di modifiche senza preavviso. Salvo errori o omissioni. Assicurarsi sempre di utilizzare la versione più recente.