


SMACCHIARE IL PAVIMENTO IN VERO LEGNO OLIATO

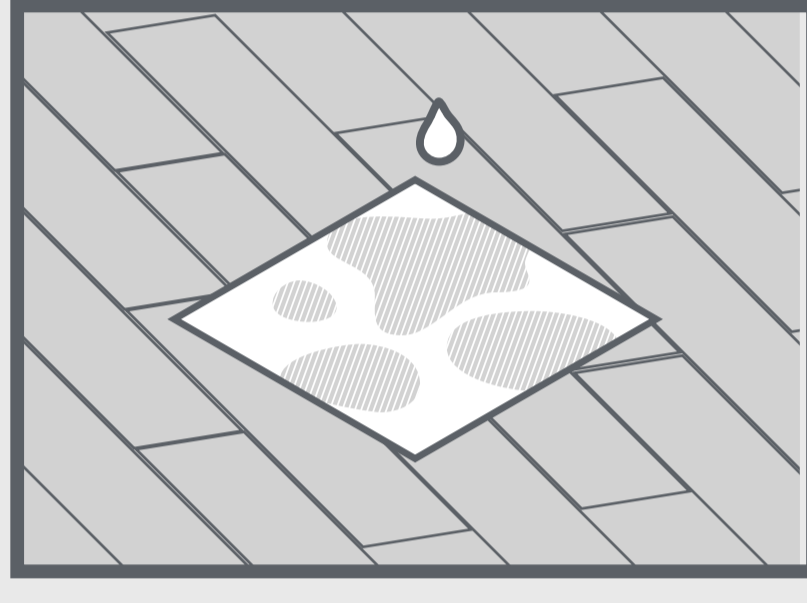
KIMONO
PROGETTO LEGNO

Istruzioni.

COSA TI SERVE?



1



Prendere un panno in microfibra imbevuto in un po' di acqua tiepida e sapone neutro (o diluire nell'acqua del sapone di manutenzione contenente una percentuale di olio di finitura).


2



Strizzare il panno e passarlo sopra la superficie, quindi lasciare asciugare.

Per trattare le macchie superficiali:

3



Carteggiare la superficie per eliminare segni, graffi e macchie. Quindi eliminare i residui con un panno asciutto.

4



5



Aspettare una decina di minuti per lasciare che l'olio penetri nel legno, quindi eliminare quello in eccesso con un panno morbido. Lasciare asciugare la superficie.

Per macchie in profondità scopri il prossimo tutorial.

VAI

FATTO!